



国泰新点软件股份有限公司

地址：张家港市杨舍镇江帆路 8 号 (<http://www.epoint.com.cn>)

诚信库入库流程 操作手册

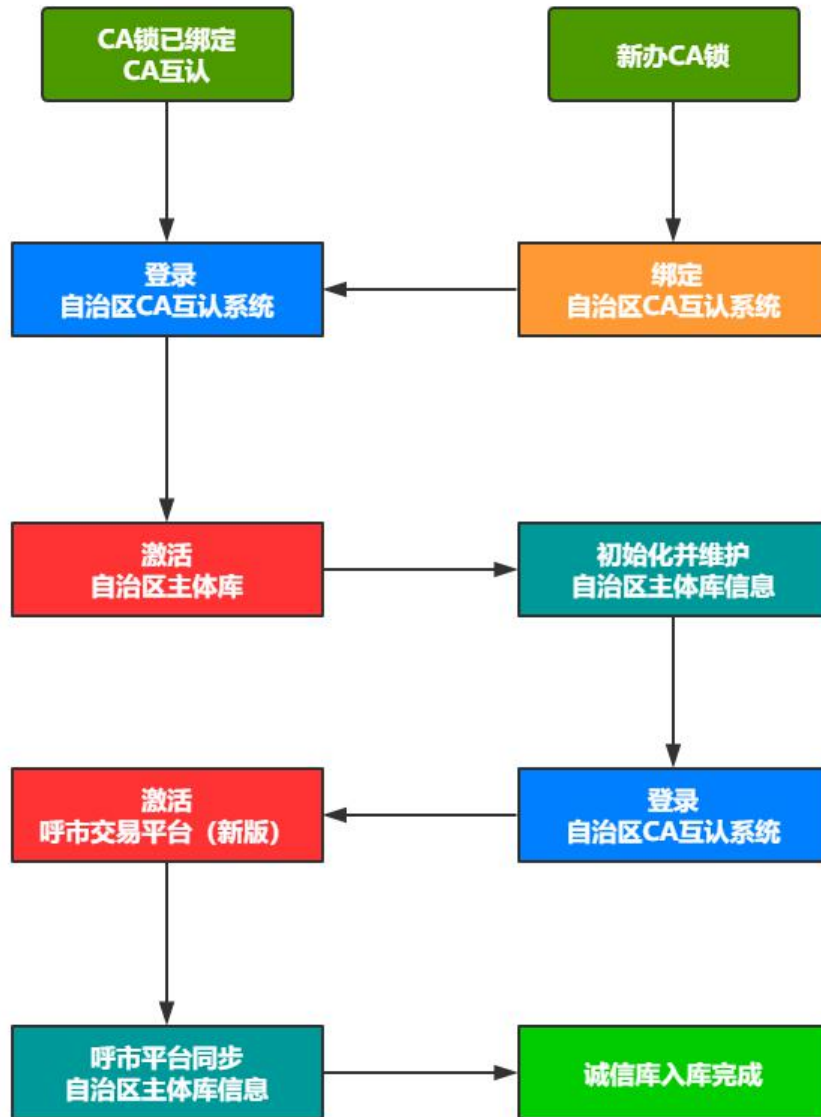
版本历史

| 版本/状态 | 作者 | 参与者 | 编写日期 | 备注 |
|-------|----|-----|-----------|----|
| V1.0 | 吴磊 | | 2020.12.1 | 首稿 |

目 录

| | |
|--------------------------------|----|
| 一、 系统前期准备..... | 3 |
| 二、 个人绑定/解绑内蒙古自治区 CA 互认系统..... | 3 |
| 2.1、 登陆内蒙古 CA 互认系统..... | 3 |
| 2.1.1、 门户网站登陆..... | 3 |
| 2.1.2、 新点检测工具(内蒙古互通版)进行登陆..... | 3 |
| 2.2、 CA 证书绑定..... | 4 |
| 2.3、 CA 证书解绑..... | 5 |
| 三、 自治区主体信息库激活/维护..... | 6 |
| 3.1、 自治区主体信息库激活..... | 6 |
| 3.2、 自治区主体信息库信息维护..... | 9 |
| 3.2.1、 自治区主体库信息维护..... | 9 |
| 四、 呼和浩特市公共资源交易平台激活/维护..... | 11 |
| 4.1、 呼和浩特市公共资源交易平台激活..... | 11 |
| 4.2、 呼和浩特市公共资源交易平台诚信库维护..... | 14 |
| 4.2.1 登陆..... | 14 |
| 4.2.2、 同步诚信库..... | 14 |
| 五、 问题咨询及处理..... | 15 |

诚信库入库流程图



一、系统前期准备

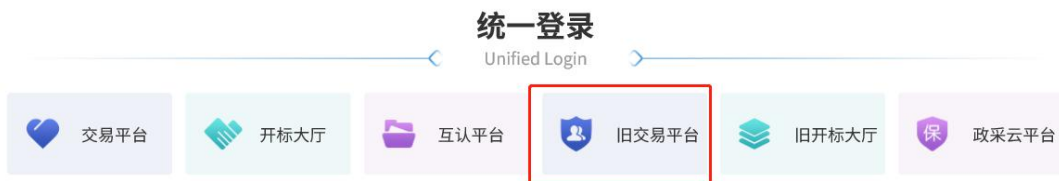
注：请仔细阅读《交易平台-系统配置操作手册》 [点击跳转](#)

二、个人绑定/解绑内蒙古自治区 CA 互认系统

2.1、登陆内蒙古 CA 互认系统

2.1.1、门户网站登陆

通过门户网站进行登陆，登陆[呼和浩特公共资源交易监督管理局官网](#)（新版），找到“统一登陆”入口，点击“互认平台”，会自动跳转到内蒙古公共资源交易平台 CA 互认系统。



2.1.2、新点检测工具(内蒙古互通版)进行登陆

打开新点 CA 驱动工具（内蒙古互通版）进行登陆，打开软件，点击右下角“登陆系统”图标，即可跳转到内蒙古公共资源交易平台 CA 互认系统。



2.2、CA 证书绑定

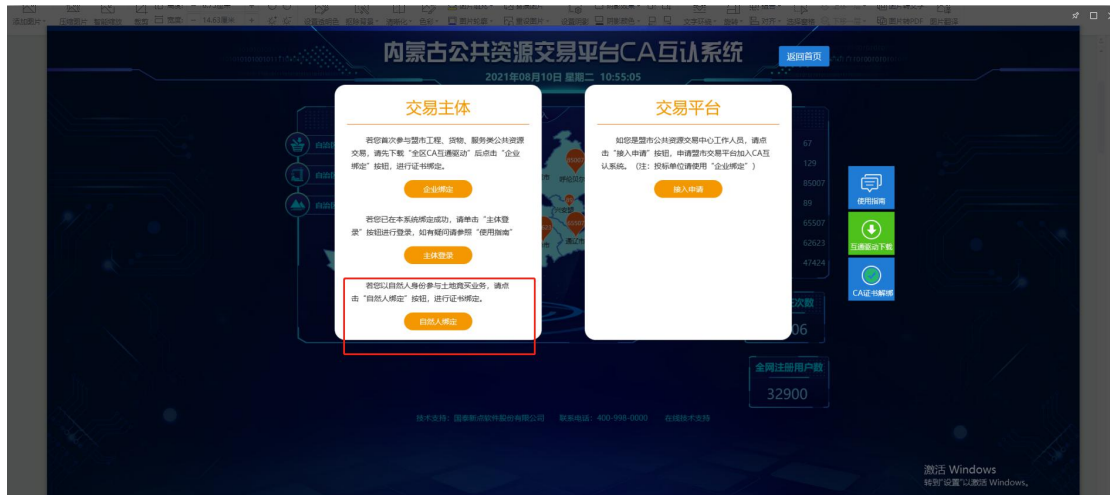
前提条件：已经访问内蒙古公共资源交易平台 CA 互认系统

基本功能：进行内蒙古公共资源交易平台 CA 互认系统进行账号绑定

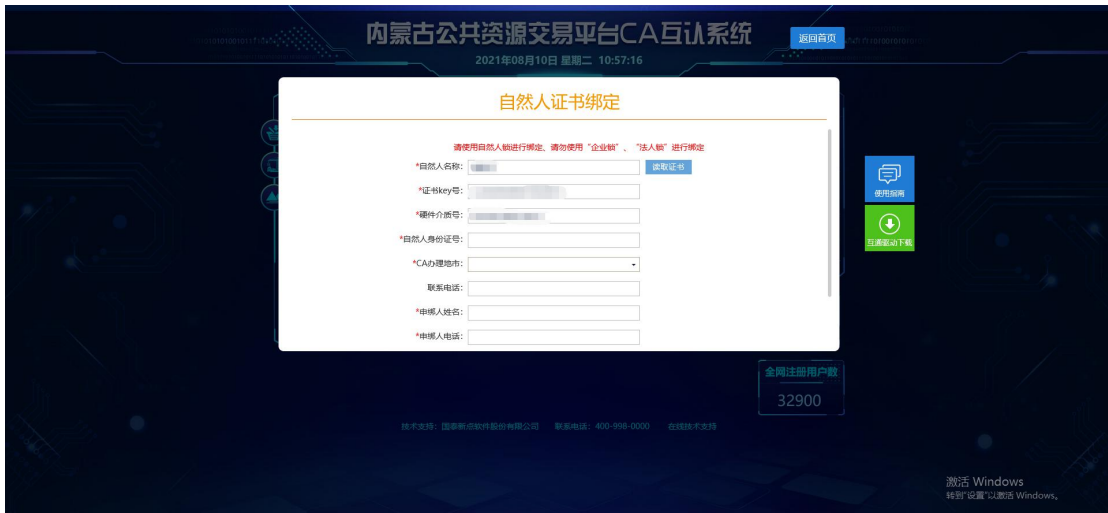
注：已在自治区 CA 互认系统绑定的个人无需此操作；

操作步骤：

1、打开内蒙古公共资源交易平台 CA 互认系统，点击页面右上角“绑定/登陆”按钮，进入“自然人”绑定信息页面，如下图：



2、在“自然人绑定”页面，插入办理好的 CA 锁，点击读取证书，读取相关信息，并且完善其他相关信息，点击“确认申请”按钮。



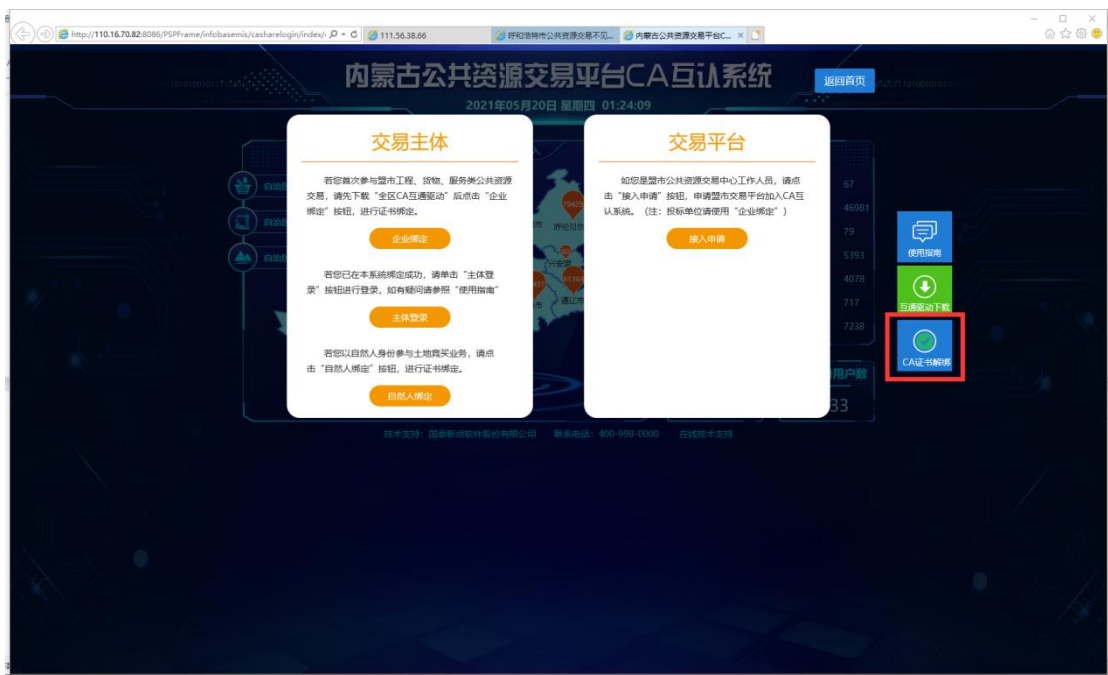
2.3、CA 证书解绑

前提条件: 自然人已绑定 CA 锁, 无法使用现有 CA 锁登录且找不到原 CA 锁的情况下;

基本功能: 内蒙古公共资源交易平台 CA 互认系统 CA 证书解绑

操作步骤:

- 1、打开内蒙古公共资源交易平台 CA 互认系统, 点击“CA 证书解绑”按钮



- 2、按照流程说明进行解绑操作。



注：具体 CA 互认系统操作，详见

《内蒙古自治区-CA 互认系统使用指南》点击跳转；

三、自治区主体信息库激活/维护

3.1、自治区主体信息库激活

前提条件：CA 锁已经进行过绑定操作，并且提示成功

基本功能：进行内蒙古公共资源交易平台 CA 互认系统主体登录

操作步骤：

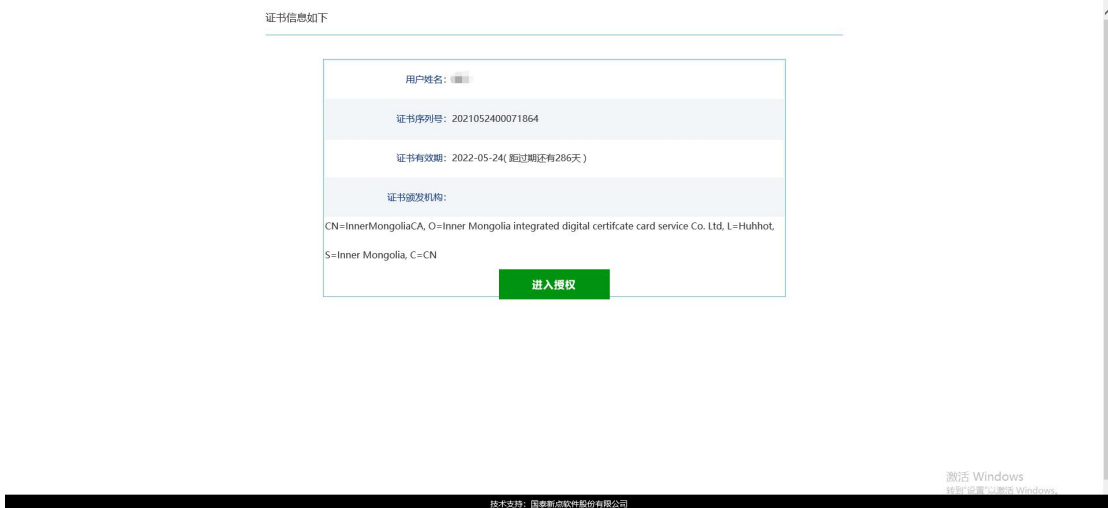
1、登录内蒙古公共资源交易平台 CA 互认系统，点击“主体登录”按钮，跳转到内蒙古 CA 互认系统登录页面，如下图：



2、在内蒙古自治区 CA 统一认证平台界面，插入 CA 锁，输入“CA 锁密码”点击“立即登录”按钮，如下图所示。



3、显示个人 CA 数字证书基本信息，并点击“进入授权”按钮，如下图所示。



4、点击“进入授权”后进入平台选择页面，点击进入“自治区公共资源交易主体信息库”，如下图所示。



5、我们选择自治区公共资源交易主体信息库平台，点击“确认授权”按钮，如下图所示。



6、点击“确认授权”后，进入第三方交易平台信息确认界面，点击“确认登录”按钮。



3.2、自治区主体信息库信息维护

3.2.1、自治区主体库信息维护

前提条件：已登录内蒙古自治区公共资源主体信息库

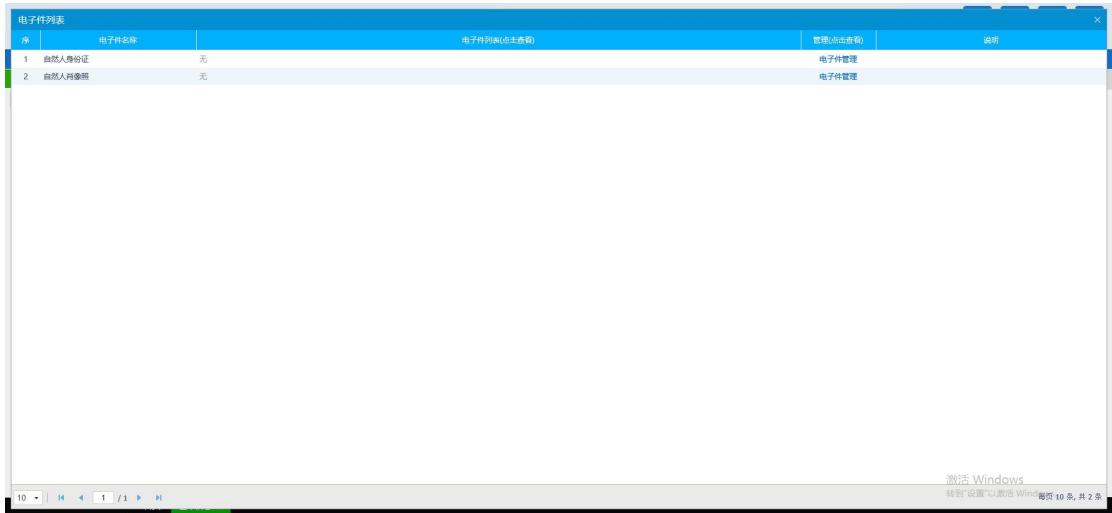
基本功能：对自治区主体库信息进行维护

操作步骤：

1、点击“**修改信息**”按钮进入主体库信息编辑页面，如下图：



2、点击“**电子件管理**”上传相应电子件，如下图：



3、信息都填写完成以后，点击“下一步”，再点击“提交信息”，待出现“验证通过”表示主体库已入库完成。



四、呼和浩特市公共资源交易平台激活/维护

4.1、呼和浩特市公共资源交易平台激活

前提条件：CA 锁已经进行过自治区 CA 互认系统绑定操作，并且提示成功

基本功能：进行呼和浩特市公共资源交易平台（新版）登录

操作步骤：

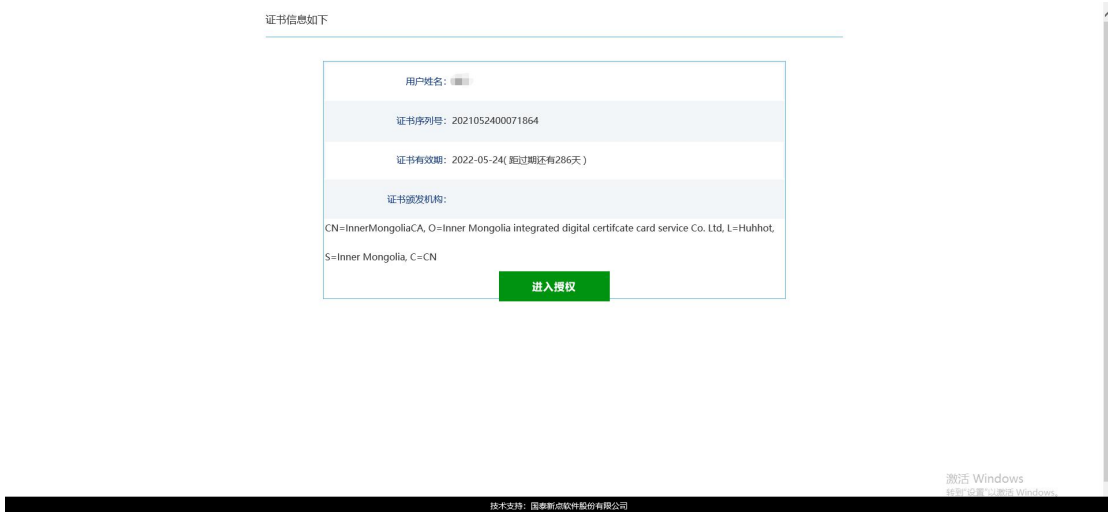
1、登录内蒙古公共资源交易平台 CA 互认系统，点击“主体登录”按钮，跳转到内蒙古 CA 互认系统登录页面，如下图：



2、在内蒙古自治区 CA 统一认证平台界面，插入 CA 锁，输入“CA 锁密码”点击“立即登录”按钮，如下图所示。



3、显示个人 CA 数字证书基本信息，并点击“进入授权”按钮，如下图所示。



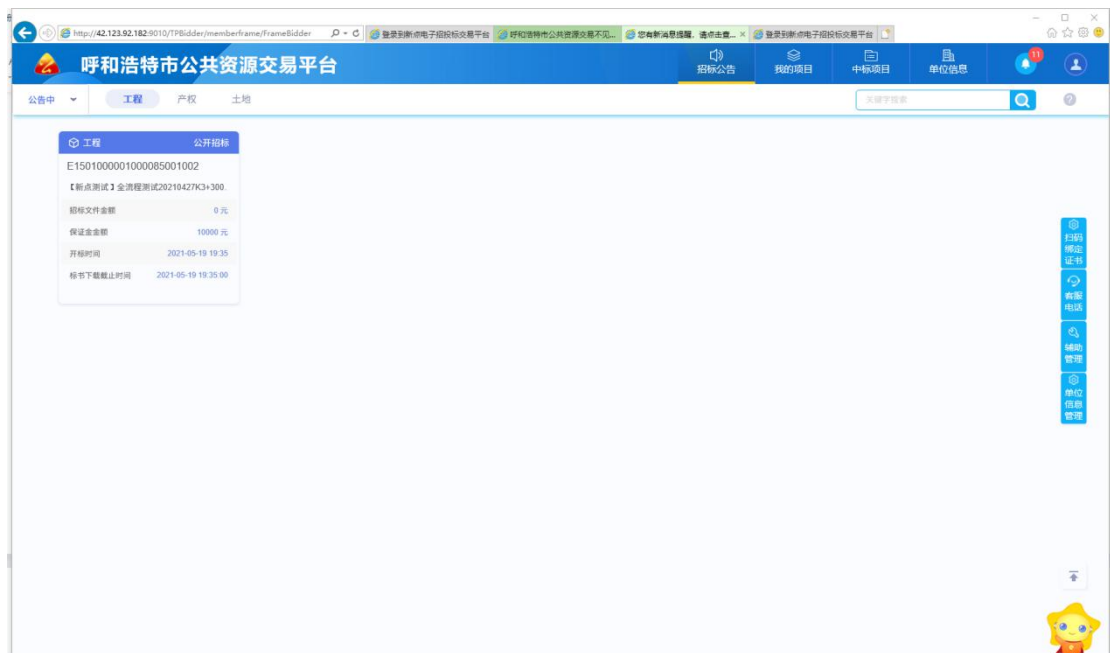
4、点击“进入授权”后进入平台选择页面，点击进入“呼和浩特市公共资源交易平台（新版）”。



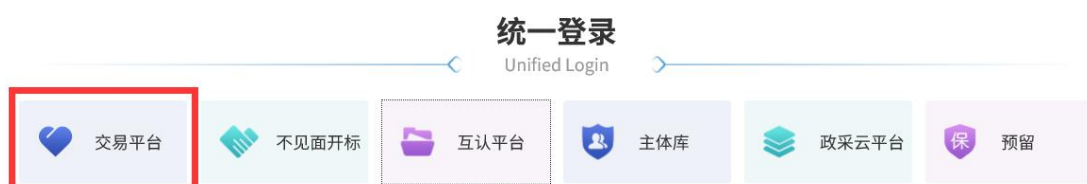
5、我们选择呼和浩特市公共资源交易平台（新版），点击“确认授权”按钮，如下图所示。



6、点击“确认授权”后，进入第三方交易平台信息确认界面，点击“**确认登录**”按钮，进入**呼和浩特市公共资源交易平台（新版）**；



注：首次登录完成后，呼和浩特市公共资源交易平台激活完成，后续可通过门户网站登录页面直接登录；



4.2、呼和浩特市公共资源交易平台诚信库维护

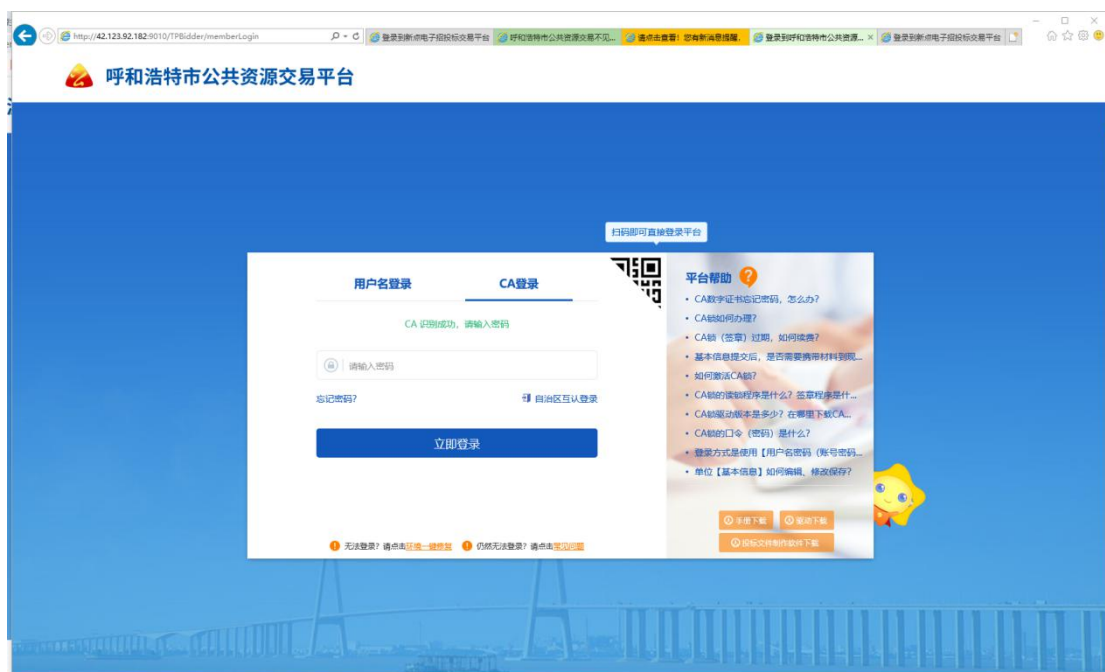
4.2.1 登陆

前提条件：CA 锁已经进行过自治区 CA 互认系统绑定操作，并且登录过呼和浩特市公共资源交易平台（新版）；也可通过自治区 CA 互认系统登录呼市平台；

基本功能：进行呼和浩特市公共资源交易平台（新版）登录

操作步骤：

打开呼和浩特公共资源交易平台会员端，插入 CA 锁，输入密码登录；



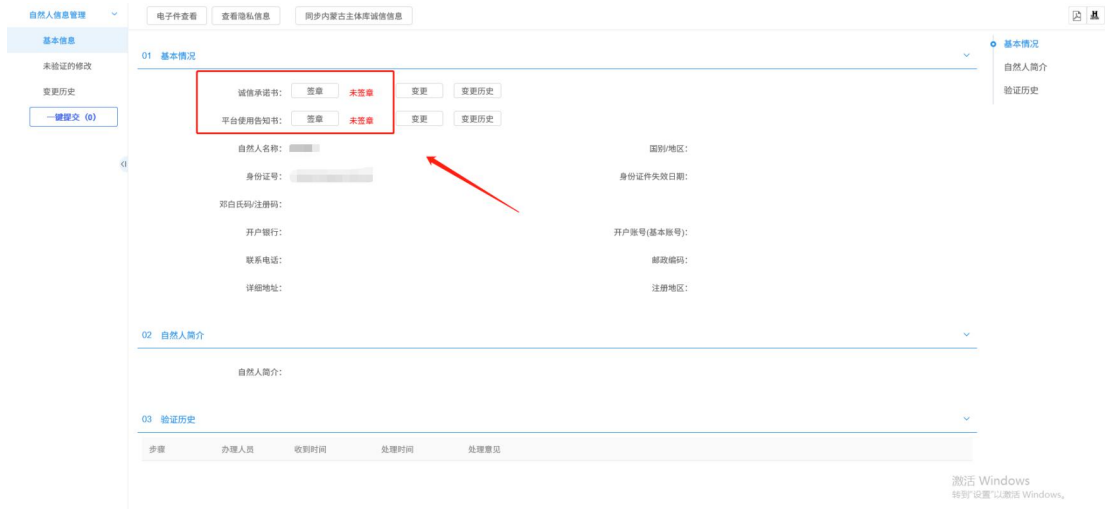
4.2.2、同步诚信库

前提条件：已经维护自治区公共资源主体信息库；

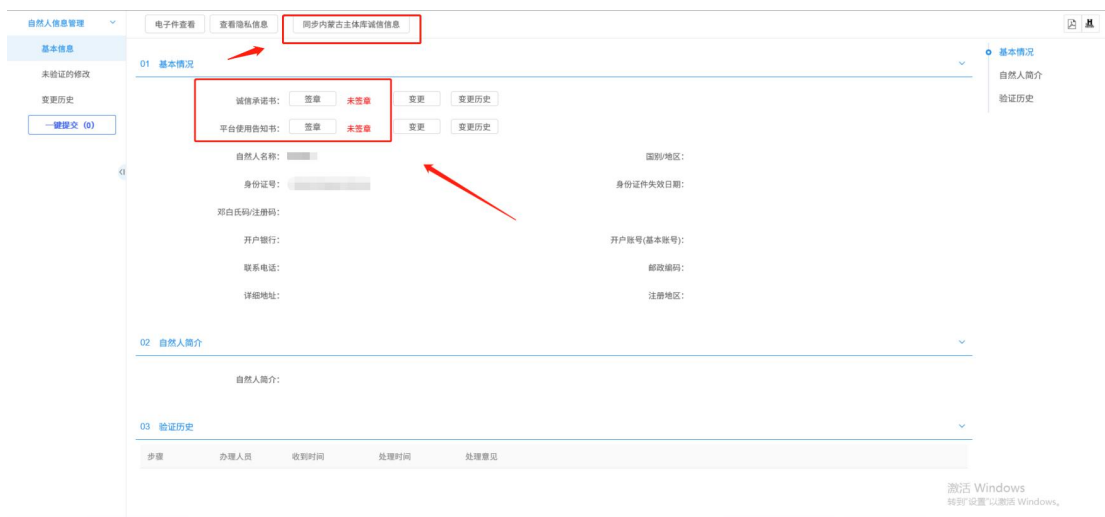
基本功能：对呼和浩特市公共资源交易平台诚信库进行维护；

操作步骤：

1、点击单位信息，进入自然人基本信息编辑页面，点击诚信承诺书和平台使用告知书前的签章按钮，对诚信承诺书及平台使用告知书进行签章；



2、诚信承诺书及平台使用告知书状态全部为已签章状态后，点击“同步内蒙古主体库诚信信息”按钮，至此诚信入库完成。



注：

- 1、同步诚信库成功后，如需修改，呼和浩特市会员端不可以直接修改，需要进入主体信息重新修改，修改完成后登录呼和浩特市公共资源交易平台进行同步；
- 2、同步自治区主体库诚信库信息后，自行检查呼和浩特诚信库信息是否完善，如不完善及时登录自治区主体库平台进行维护，并且在呼市平台同步；

五、问题咨询及处理

咨询电话：0512-58188511